





## ANNEXE 3.3 RÉCOLTE DE DONNÉES

### ANNEXE 3.3.1 RÉCOLTE DE DONNÉES – PLACE AUX CHIFFRES

Il est temps d'examiner les déchets à la loupe ! Avec votre sous-groupe, recensez chaque type de déchets dans le lieu que vous analysez. A l'aide du compteur manuel (clic) reçu, détritrus par détritrus, dénombrez-les et reportez dans le tableau ci-dessous le résultat de votre enquête. Ouvrez le couvercle des différentes poubelles et repérez les déchets 'intrus'.

Pour la clarté des données récoltées, reproduisez ce tableau en autant d'exemplaires qu'il y a de lieux à observer.

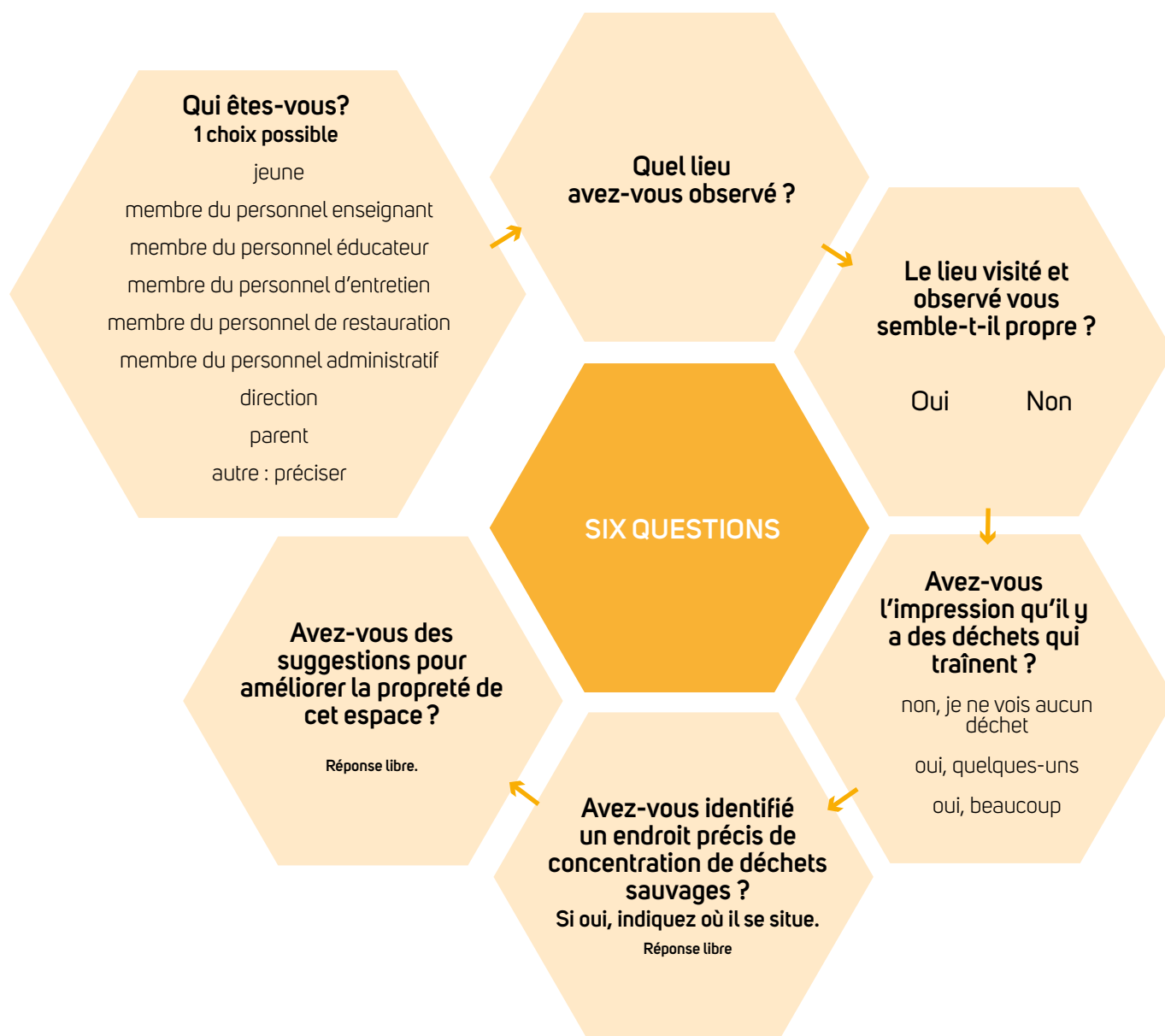
CLASSE OBSERVÉE						
					Autres ? (piles, verre...)	Incivilités ?
	PMC	Papiers / Cartons	Déchets résiduels	Déchets biodégradables		
<b>Quels déchets par terre ? Combien ?</b>						
<b>Nombre de déchets intrus (mal triés) identifiés dans la poubelle</b>						
<b>Avez-vous identifié un endroit précis de dépôt clandestin ?</b>						

### ANNEXE 3.3.2 A VOS RESENTIS

Proposition de texte de mobilisation :

Bonjour ! Notre école s'engage contre les déchets et nous avons besoin de vous ! L'école est un lieu partagé. Votre regard sur la propreté des espaces nous aidera à rendre notre établissement toujours plus propre.

Votre mission : parcourir et observer ce lieu : ..... et répondre ensuite à 6 questions.



Conclusion

Merci pour votre participation ! Une École Plus Propre, on a tous à y gagner. Et grâce à vous, on va y arriver !

Vous êtes intéressé-e par notre démarche ? N'hésitez pas à suivre notre aventure via : ..... (indiquer l'adresse de la page de l'établissement sur la plate-forme et/ou la page Facebook et/ou le site web de l'établissement et/ou le magazine de l'école et/ou indiquer qui est la personne de contact de la TEAM dédiée à la démarche).

### ANNEXE 3.3.3 PAUSE ! ON ANALYSE...

Ensemble, répondez aux questions ci-dessous. Complétez en vert ce qui est positif, en rouge ce qui est problématique.



**Astuce:** après avoir collecté toutes ces données, uploadez ces documents complétés dans votre espace personnel (sur la plate-forme) afin de centraliser toutes les informations de l'audit!